

BMW - Da ist der Ausbruch!



Autor: Henry Philippson, Technischer Analyst bei GodmodeTrader.de

Nach der impulsiven Aufwärtsbewegung bis über die 90 EUR-Marke Anfang Januar gab es in den ersten drei Monaten des neuen Jahres eine technische Korrektur der vorherigen Aufwärtswelle.

Im Rahmen dieser Korrekturbewegung setzten die Anteilsscheine des Automobilkonzerns an den EMA200 zurück. An dieser Marke gab es in den vergangenen Wochen dann bereits eine Stabilisierung und Ende der vergangenen Woche eine Erholung an den kurzfristig relevanten Abwärtstrend.



BMW Bayer. Motoren Werke AG
Börse: XETRA / Kursstand: 84,75 Euro
Kursverlauf seit 04.08.2016 (log. Kerzenchartdarstellung / 1 Kerze = 1 Tag)

Chart erstellt mit Guidants www.guidants.com

Nach dem für die Finanzmärkte glimpflichen Ausgang der Wahlen in Frankreich kann diese Trendlinie nun heute mit viel Dynamik überwunden werden. Damit ist aus charttechnischer Sicht der Weg frei für eine erneute Kaufwelle in den Bereich 91,00 bis 92,00 EUR.

Ein erneuter Rücksetzer unter 84,75 EUR wäre ein erstes Warnsignal für die Bullen und unterhalb von 82,80 EUR wäre jedwededes bullische Szenario erst einmal wieder hinfällig. Bis dahin bleiben allerdings kurzfristig die Bullen am Ruder.

Werbung

Sportlich anlegen www.gs.de/sportlich



BMW-Calls mit 131%-Chance bei Kursanstieg auf 91€

Begünstigt von der durch die französische Wahl verursachte Hausse überwand die BMW-Aktie gestern einen wichtigen charttechnischen Widerstand. Laut Analyse von www.godmode-trader.de könnte nun der Weg für einen Kursanstieg auf 91 bis 92 Euro offen sein. Erst unterhalb von 84,75 Euro wird sich das Chartbild eintrüben.

Wer beim aktuellen BMW-Aktienkurs von 87,45 Euro davon ausgeht, dass die Aktie in den nächsten Wochen zumindest auf 91 Euro zulegen wird, könnte versuchen, die diese Markteinschätzung mit Long-Hebelprodukten zu optimieren.

Call-Optionsschein mit Basispreis bei 90 Euro

Der Morgan Stanley-Call-Optionsschein auf die BMW-Aktie mit Basispreis bei 90 Euro, Bewertungstag 16.6.17, BV 0,1, ISIN: [DE000MF006J8](#), wurde beim BMW-Aktienkurs von 87,45 Euro mit 0,081 – 0,091 Euro gehandelt.

Wenn der Kurs der BMW-Aktie in den nächsten 2 Wochen das bei 91 Euro liegende Kursziel erreichen kann, dann wird sich der handelbare Preis des Calls bei etwa 0,21 Euro (+131 Prozent) befinden.

Open End Turbo-Call mit Basispreis und KO-Marke bei 85,257 Euro

Der DZ Bank-Open End Turbo-Call auf die BMW-Aktie mit Basispreis und KO-Marke bei 85,257 Euro, BV 0,1, ISIN: [DE000DGW9LL6](#), wurde beim BMW-Aktienkurs von 87,45 Euro mit 0,24 – 0,25 Euro taxiert.

Kann der Kurs der BMW-Aktie in den nächsten Wochen auf 91 Euro ansteigen, dann wird sich der innere Wert des Turbo-Calls - unter der Voraussetzung, dass der Aktienkurs nicht vorher auf die KO-Marke oder darunter fällt - auf 0,57 Euro (+128 Prozent) erhöhen.

Open End Turbo-Call mit Basispreis und KO-Marke bei 83,19 Euro

Der Commerzbank-Open End Turbo-Call auf die BMW-Aktie mit Basispreis und KO-Marke bei 83,19 Euro, BV 0,1, ISIN: [DE000CE9S576](#), wurde beim BMW-Aktienkurs 87,45 Euro mit 0,46 – 0,47 Euro quotiert.

Bei einem Kursanstieg der BMW-Aktie auf die angepeilten 91 Euro wird der innere Wert des Turbo-Calls auf 0,78 Euro (+66 Prozent) ansteigen.

Werbung



Märkte am Morgen

Aufgewacht! Fundierte Analysen sind die Basis guter Trades und Erfolgsstrategien. In „Märkte am Morgen“ werfen wir gemeinsam einen Blick auf die wichtigsten Indizes und Aktien. Immer montags, vor Börseneröffnung.

Jetzt kostenfrei anmelden unter www.citifirst.com/webinar



© 2017 Citigroup Global Markets Deutschland AG. All rights reserved. Citi and Arc Design is a trademark and service mark of Citigroup Inc., used and registered throughout the world.

PREMIUM
flatex
select
PRODUCTS

Keiner bietet mehr.
Und keiner ist günstiger.

Einfach besser handeln.
Mit dem größten Angebot
an Faktorzertifikaten
von Morgan Stanley.

Bei flatex im 0 EUR Handel.¹



designhouse



flatex.de/select

Hier scannen
für mehr Informationen

flatex.
EINFACH BESSER HANDELN

¹ ab 500 EUR Ordervolumen

Commerzbank-Calls mit 135%-Chance bei Kursanstieg auf 10€

Mit einem Kurssprung von zeitweise mehr als 10 Prozent auf bis zu 9,15 Euro führte im frühen Handel des 24.4.17 die Commerzbank-Aktie die Gewinnerliste der DAX-Werte an. Sollte die Aktie nachhaltig oberhalb der 9 Euro-Marke verbleiben, dann eröffnet sich – laut Analyse von www.godmode-trader.de - Steigerungspotenzial auf bis zu 10 Euro.

Setzt die Commerzbank-Aktie im Zuge der aktuellen Feierlaune an den Börsen in den nächsten 2 Wochen ihren Höhenflug auf 10 Euro fort, dann wird sich die Investition in Long-Hebelprodukte bezahlt machen.

Call-Optionsschein mit Basispreis bei 9,20 Euro

Der Morgan Stanley-Call-Optionsschein auf die Commerzbank-Aktie mit Basispreis bei 9,20 Euro, Bewertungstag 16.6.17, BV 1, ISIN: [DE000MF04Q56](https://www.isin.org/en/search/?isin=DE000MF04Q56), wurde beim Aktienkurs von 9,04 Euro mit 0,39 – 0,41 Euro gehandelt.

Wenn die Commerzbank-Aktie in den nächsten 2 Wochen ihren Höhenflug auf 10 Euro ausweitet, dann wird sich der handelbare Preis des Calls auf etwa 0,95 Euro (+132 Prozent) erhöhen.

Open End Turbo-Call mit Basispreis und KO-Marke bei 8,40 Euro

Der UBS-Open End Turbo-Call auf die Commerzbank-Aktie mit Basispreis und KO-Marke bei 8,40 Euro, BV 1, ISIN: [DE000UW812N0](https://www.isin.org/en/search/?isin=DE000UW812N0), wurde beim Aktienkurs von 9,04 Euro mit 0,67 – 0,68 Euro zum Handel angeboten.


Bei einem Kursanstieg der Commerzbank-Aktie auf 10 Euro wird der Turbo-Call – sofern der Aktienkurs nicht vorher auf die KO-Marke oder darunter fällt – einen inneren Wert von 1,60 Euro (+135 Prozent) erreichen.

Open End Turbo-Call mit Basispreis und KO-Marke bei 8,0605 Euro

Der DZ Bank-Open End Turbo-Call auf die Commerzbank-Aktie mit Basispreis und KO-Marke bei 8,0605 Euro, BV 1, ISIN: [DE000DGW7WY0](https://www.isin.org/en/search/?isin=DE000DGW7WY0), wurde beim Aktienkurs von 9,04 Euro mit 0,98 – 0,99 Euro quotiert.

Wenn sich der Kurs der Commerzbank-Aktie in nächster Zeit auf 10 Euro erhöht, dann wird der innere Wert des Turbo-Calls auf 1,94 Euro (+96 Prozent) ansteigen.


Werbung





Wie ich Trades verwandle?
Mit guten Vorlagen.

ANZEIGE

Tägliche Informationen für Trader?
Entdecken Sie blog.onemarkets.de



 **HypoVereinsbank**
Member of  UniCredit

Mehr erfahren >

Aktuelle Aktionen der Onlinebroker*:

Onlinebroker: ING Diba
Emittent: UniCredit
Produkte: Optionsscheine
Zeitraum: bis 30.06.2017
Sonstiges: Freetrade Aktion gilt nur im außerbörslichen Handel ab 1.000,- Euro pro Trade
Infos im Internet: www.ing-diba.de

Onlinebroker: Comdirect
Emittent: Commerzbank
Produkte: Hebelprodukte und Zertifikate
Zeitraum: bis 31.12.2017
Sonstiges: FlatFee-Aktion gilt nur im außerbörslichen Handel ab 2.500,- Euro pro Trade
Infos im Internet: www.comdirect.de

Onlinebroker: Flatex
Emittent: Morgan Stanley
Produkte: Hebelprodukte
Sonstiges: Freetrade Aktion gilt nur im außerbörslichen Handel ab 500,- Euro pro Trade und 1.000 Orders pro Monat
Infos im Internet: www.flatex.de

*Diese Liste erhebt keinen Anspruch auf Vollständigkeit. Gilt nur im außerbörslichen Handel

Werbung



FÜR RICHTIG SCHLAUE FÜCHSE!

JETZT ZINSEN ABSICHERN MIT UNSEREN NEUEN CALL-OPTIONSSCHEINEN AUF DEN 10-JAHRES-CMS-SWAPSATZ (EUR)!

SOCIÉTÉ GÉNÉRALE

Stand: 24.04.2017. Bei den oben genannten Informationen handelt es sich um eine Werbemittlung der Société Générale. Es besteht ein Verlustrisiko bis hin zu einem Totalverlustrisiko des eingesetzten Kapitals. Prospekt veröffentlicht, erhältlich unter www.sg-zertifikate.de

WWW.SG-ZINSENSICHERN.DE

HebelprodukteReport IMPRESSUM

Impressum: "ZERVUS" Kozubek & Schaffelner OG, Linzerstrasse 82a, A-3003 Gablitz, Tel.: +43 (0)676 719 23 95, E-Mail: info@hebelproduktebericht.de, Herausgeber Walter Kozubek, info@hebelproduktebericht.de und Claus Schaffelner, info@hebelproduktebericht.de

Disclaimer: Die Inhalte des HebelprodukteReport sowie die Internetseiten der "ZERVUS" Kozubek & Schaffelner OG dienen lediglich der Information und stellen weder Anlageberatung, Empfehlung oder Aufforderung zum Kauf oder Verkauf der jeweiligen Wertpapiere, Geldmarktinstrumente oder Derivate, noch die Grundlage für einen Vertrag oder eine Verpflichtung irgend einer Art dar. Für die Richtigkeit der Daten wird keine Haftung übernommen. Für den Inhalt jener Internetseiten, die mit dieser Homepage verlinkt sind, wird keine Haftung übernommen. Börsengeschäfte beinhalten Risiken, die Ihnen bewusst sein müssen, welche die Konsultierung eines professionellen Anlageberaters oder Finanzdienstleisters erforderlich machen. Bitte wenden Sie sich vor Tätigkeit irgendeiner Handelsaktivität bezüglich der hier dargestellten Wertpapiere, Geldmarktinstrumente oder Derivate an die Bank Ihres Vertrauens!