

SIEMENS – Kurzfristige Erholung möglich



Autor: Alexander Paulus - Technischer Analyst bei GodmodeTrader.de

Siemens musste in den letzten Wochen starke Abgaben hinnehmen. Noch am 27. April markierte der Wert ein Allzeithoch bei 133,50 EUR. Wenige Tage später scheiterte die Aktie an diesem Hoch und drehte deutlich nach unten. Am 03. August fiel sie unter den Aufwärtstrend seit Februar 2016. Am Freitag setzte der Wert auf der Unterstützung bei 108,58 EUR auf. Diese Unterstützung hält bisher.



Siemens AG
Börse: XETRA / Kursstand: 110,32 Euro
Kursverlauf seit 15.11.2016 (log. Kerzenchartdarstellung / 1 Kerze = 1 Tag)

Chart erstellt mit Guidants www.guidants.com

Damit besteht die Chance auf eine Gegenbewegung. Diese könnte zu einem Rücklauf an den gebrochenen Aufwärtstrend führen, was zu Kursgewinnen in Richtung 114,93 EUR führen würde. Sollte es aber zu einem Tagesschlusskurs unter 108,58 EUR kommen, müsste mit einer Fortsetzung der Korrekturbewegung der letzten Monate gerechnet werden. Dabei könnte Siemens sogar in Richtung des Aufwärtstrends seit November 2008 bei aktuell ca. 94,50 EUR abfallen.

Werbung

Sportlich anlegen www.gs.de/sportlich



Siemens-Calls mit 121%-Chance bei Kursanstieg auf 114,93€

Seitdem die Siemens-Aktie (ISIN: DE0007236101) im April bei 133,50 Euro ein Allzeithoch verzeichnete, ging es mit dem Aktienkurs deutlich bergab. Laut Analyse von www.godmode-trader.de befindet sich bei 108,58 Euro eine wichtige Unterstützung, die bislang gehalten hat. Wenn die Siemens-Aktie auf Tagesschlusskursbasis diese Marke nicht unterschreitet, dann könnten Kursgewinne auf bis zu 114,93 Euro folgen. Andernfalls könnte der Aktienkurs bald wieder in den zweistelligen Bereich zurückfallen.

Falls die Siemens-Aktie in den nächsten zwei Wochen das in nicht allzu weiter Entfernung liegende Kursziel von 114,93 Euro erreicht, dann werden Long-Hebelprodukte interessante Renditechancen ermöglichen.

Call-Optionsschein mit Basispreis bei 110 Euro

Der Goldman Sachs-Call-Optionsschein auf die Siemens-Aktie mit Basispreis bei 110 Euro, Bewertungstag 20.10.17, BV 0,1, ISIN: [DE000GD5SKT8](#), wurde beim Aktienkurs von 110,32 Euro mit 0,349– 0,356 Euro gehandelt. Legt der Kurs der Siemens-Aktie in spätestens zwei Wochen auf 114,93 Euro zu, dann wird sich der handelbare Preis des Calls auf 0,60 Euro (+69 Prozent) steigern.

Open End Turbo-Call mit Basispreis und KO-Marke bei 107,38 Euro

Der Morgan Stanley-Open End Turbo-Call auf die Siemens-Aktie mit Basispreis und KO-Marke bei 107,38 Euro, BV 0,1, ISIN: [DE000MF07P21](#), wurde beim Aktienkurs von 110,32 Euro mit 0,33 – 0,34 Euro taxiert.

Gelingt der Siemens-Aktie in den nächsten Tagen der Anstieg auf die Marke von 114,93 Euro, dann wird sich der innere Wert des Turbo-Calls – sofern der Aktienkurs nicht vorher auf die KO-Marke oder darunter fällt – auf 0,75 Euro (+121 Prozent) erhöhen.

Open End Turbo-Call mit Basispreis und KO-Marke bei 103,4122 Euro

Der DZ Bank-Open End Turbo-Call auf die Siemens-Aktie mit Basispreis und KO-Marke bei 103,4122 Euro, BV 0,1, ISIN: [DE000DQG1MH7](#), wurde beim Aktienkurs von 110,32 Euro mit 0,72 – 0,73 Euro quotiert.

Wenn sich der Kurs der Siemens-Aktie in absehbarer Zeit auf 114,93 Euro erhöht, dann wird sich der innere Wert des Turbo-Calls auf 1,15 Euro (+58 Prozent) steigern.

Werbung

Kostenfreie Webinarreihe

Jetzt **kostenfrei** anmelden unter:
www.kursplus.de

TRADING FÜR BERUFSTÄTIGE UND VIELBESCHÄFTIGTE 2017

Immer montags **um 19:00 Uhr**

Präsentiert von: **DZ BANK** Die Initiativbank **kurs+** www.kursplus.de



Keiner bietet mehr.
Und keiner ist günstiger.

Einfach besser handeln.
Mit dem größten Angebot
an Faktorzertifikaten
von Morgan Stanley.

Bei flatex im 0 EUR Handel.¹



designhouse



flatex.de/select

Hier scannen
für mehr Informationen

flatex.
EINFACH BESSER HANDELN

¹ ab 500 EUR Ordervolumen

Von "short" auf "long": Henkel-Calls mit 92%-Chance bei Kurserholung

Am 4.7.17 wurde an [dieser Stelle](#) ein Szenario erstellt, wie sich ein Kursrückgang der Henkel VzG.-Aktie (ISIN: DE0006048432) mit Short-Hebelprodukten optimieren ließe. Damals notierte die Aktie bei 120,38 Euro. Nach dem Kursrückgang auf derzeit 114,80 Euro konnten Anleger mit den im Szenario präsentierten Short-Hebelprodukten Erträge von bis zu 94 Prozent erwirtschaften.

Nach der Veröffentlichung der Geschäftszahlen gingen die Meinungen der Experten über den zukünftigen Kursverlauf der Aktie weit auseinander. Während beispielsweise die UBS wegen des schwachen Ergebnisses in der Waschmittelsparte das Kursziel auf 109 Euro senkte und die Aktie zum Verkauf empfahl, hoben die Analysten der SocGen das Kursziel der Aktie wegen der starken Margen im Klebstoffgeschäft auf 153 Euro und bestätigten ihre Kaufempfehlung für die Aktie.

Wer sich nach der schwachen Kursentwicklung der Aktie der Meinung der bullish eingestellten Experten anschließen möchte, könnte das bislang erfolgreiche Investment in die Short Hebelprodukte beenden und einen kleinen Teil seines Portfolios in Long-Hebelprodukte investieren.

Call-Optionsschein mit Basispreis bei 116 Euro

Der UBS-Call-Optionsschein auf die Henkel-Aktie mit Basispreis bei 116 Euro, Bewertungstag 16.10.17, BV 0,1, ISIN: [CH0348189959](#), wurde beim Henkel-Aktienkurs von 114,50 Euro mit 0,24 – 0,25 Euro gehandelt. Wenn der Kurs der Henkel-Aktie im nächsten Monat wieder auf 120 Euro ansteigt, dann wird der handelbare Preis des Calls auf etwa 0,48 Euro (+92 Prozent) zulegen.


Open End Turbo-Call mit Basispreis und KO-Marke bei 109,26 Euro

Der Morgan Stanley-Open End Turbo-Call auf die Henkel-Aktie mit Basispreis und KO-Marke bei 109,26 Euro, BV 0,1, ISIN: [DE000MF1KFE6](#), wurde beim Aktienkurs von 114,50 Euro mit 0,56 – 0,57 Euro taxiert. Kann der Kurs der Henkel-Aktie in den nächsten Wochen wieder auf 120 Euro zulegen, dann wird sich der innere Wert des Turbo-Calls - unter der Voraussetzung, dass der Aktienkurs nicht vorher auf die KO-Marke oder darunter fällt - auf 1,07 Euro (+88 Prozent) erhöhen.

Open End Turbo-Call mit KO-Marke bei 109,30 Euro

Das Goldman Sachs Mini Long-Zertifikat auf die Henkel-Aktie mit Basispreis bei 102,1997 Euro, KO-Marke bei 109,30 Euro, BV 0,1, ISIN: [DE000GD3LEK0](#), wurde beim Henkel-Aktienkurs von 114,50 Euro mit 1,24 – 1,25 Euro quotiert. Bei einem Kursanstieg der Henkel-Aktie auf die 120 Euro wird der innere Wert des Turbo-Calls auf 1,78 Euro (+42 Prozent) ansteigen.


Werbung





Wie ich Trades verwandle?
Mit guten Vorlagen.

ANZEIGE

Tägliche Informationen für Trader?
Entdecken Sie blog.onemarkets.de



 **HypoVereinsbank**
Member of  UniCredit

[Mehr erfahren >](#)

Aktuelle Aktionen der Onlinebroker*:

Onlinebroker:	Comdirect
Emittent:	BNP Paribas
Produkte:	Hebelprodukte und Zertifikate
Zeitraum:	bis 31.12.2017
Sonstiges:	FlatFee-Aktion gilt nur im außerbörslichen Handel ab 1.000,- Euro pro Trade
Infos im Internet:	www.comdirect.de

Onlinebroker:	ING-DiBa
Emittent:	Société Générale
Produkte:	Klassische und exotische Optionsscheine
Zeitraum:	bis 31.12.2017
Sonstiges:	Freetrade Aktion gilt nur im außerbörslichen Handel ab 1.000,- Euro pro Trade
Infos im Internet:	www.ing-diba.de

Onlinebroker:	Flatex
Emittent:	Morgan Stanley
Produkte:	Hebelprodukte
Sonstiges:	Freetrade Aktion gilt nur im außerbörslichen Handel ab 500,- Euro pro Trade und 1.000 Orders pro Monat
Infos im Internet:	www.flatex.de

*Diese Liste erhebt keinen Anspruch auf Vollständigkeit. Gilt nur im außerbörslichen Handel

Werbung

FX AND THE CITY



HEBELPRODUKTE VON SOCIETE GENERALE.



WWW.SG-ZERTIFIKATE.DE/HEBELPRODUKTE

Bei den oben genannten Informationen handelt es sich um eine Werbemittlung der Société Générale. Es besteht ein Verlustrisiko bis hin zu einem Totalverlust des eingesetzten Kapitals. Prospekt veröffentlicht, erhältlich unter www.sg-zertifikate.de

HebelprodukteReport IMPRESSUM

Impressum: "ZERVUS" Kozubek & Schaffelner OG, Linzerstrasse 82a, A-3003 Gablitz, Tel.: +43 (0)676 719 23 95, E-Mail: info@hebelproduktebericht.de, Herausgeber Walter Kozubek, info@hebelproduktebericht.de und Claus Schaffelner, info@hebelproduktebericht.de

Disclaimer: Die Inhalte des HebelprodukteReport sowie die Internetseiten der "ZERVUS" Kozubek & Schaffelner OG dienen lediglich der Information und stellen weder Anlageberatung, Empfehlung oder Aufforderung zum Kauf oder Verkauf der jeweiligen Wertpapiere, Geldmarktinstrumente oder Derivate, noch die Grundlage für einen Vertrag oder eine Verpflichtung irgend einer Art dar. Für die Richtigkeit der Daten wird keine Haftung übernommen. Für den Inhalt jener Internetseiten, die mit dieser Homepage verlinkt sind, wird keine Haftung übernommen. Börsengeschäfte beinhalten Risiken, die Ihnen bewusst sein müssen, welche die Konsultierung eines professionellen Anlageberaters oder Finanzdienstleisters erforderlich machen. Bitte wenden Sie sich vor Tätigkeit irgendeiner Handelsaktivität bezüglich der hier dargestellten Wertpapiere, Geldmarktinstrumente oder Derivate an die Bank Ihres Vertrauens!